



Nuevo Peugeot Landtrek

EQUIPAMIENTOS Y
CARACTERÍSTICAS TÉCNICAS



ESPECIFICACIONES TÉCNICAS

Motor	HDi 150 4X2	HDi 150 4X4	THP 210 4X4 AT	BlueHDi 180 4x2	BlueHDi 180 4x4	BlueHDi 180 4x4 AT
DISPONIBILIDAD SEGÚN NIVEL						
Active	●	●		●	●	●
Action4		●	●			●
DIMENSIONES EXTERIORES						
Longitud (mm)			5.330			
Anchura total con espejos / abatidos (mm)			1.963 / 2.221			
Altura total (mm)			1.858 - 1.897			
Distancia entre ejes (mm)			3.180			
DIMENSIONES ESPACIO DE CARGA						
Volumen útil espacio de carga (m ³)			2,6			
Largo total (mm)			1.635			
Ancho total (mm)			1.595			
Ancho total en paso de ruedas (mm)			1.220			
Alto total (mm)			500			
DIMENSIONES INTERIORES						
Número de plazas			5			
Doble Cabina			Sí			
PESOS						
Peso bruto vehicular (kg)	3.050	3.080	3.080	3.080		3.110
Peso en vacío con estanque lleno (kg)	1.950	2.060	2.030		2.150	
Máximo peso remolcable con freno (kg)	3.000	3.000	2.500		3.500	
Capacidad total de carga (kg)		1.000		1.105		1.020
MOTOR						
Cilindrada (cm ³)	1.910	1.910	2.378		2.179	
Número de cilindros			4 en línea			
Número de válvulas por cilindro			4			
Potencia máxima en HP DIN a.r.p.m	150 a 4.000		210 a 5.600		180 a 3.750	
Par máximo Nm CEE a.r.p.m.	350 a 1.800 - 2.800		320 a 2.000 - 4.000		370 a 2.000	400 a 2.000
Tracción	4x2	4x4	4x4	4x2		4x4
Norma anticontaminación		Euro 5			Euro 6	
Alimentación			Inyección Directa			
RENDIMIENTOS & CONSUMOS						
Carburante	Diésel		Gasolina		Diesel	
Capacidad depósito combustible (l)			80			
Consumo Urbano (km/l)	10,3		7,0		9,6	9,7
Consumo Extra Urbano (km/l)	13,5		11,1		14,1	12,8
Consumo Mixto (km/l)	12,2		9,1		12	11,4
Emisiones CO2 (g/km)	217		256		219	227
CAJA						
Tipo	Manual		Automática		Manual	Automática
Número de velocidades			6			
RUEDAS						
Neumáticos	265/65 R17	265/65 R17 - 265/65 R18	265/60 R18	265/65 R17		265/60 R18
Rueda de repuesto			Acero Completa			
FRENAS Y SUSPENSIONES						
Tipo de frenos delanteros			Discos Ventilados			
Tipo de frenos traseros			Tambor			
Tipo de suspensión delantera			Independiente de doble horquilla			
Tipo de suspensión trasera			Paquete de resortes 5 hojas			

(*) Disponibilidad según versión

NOTA Las descripciones, características y equipamientos son dados exclusivamente a título indicativo y podrán ser modificados sin previo aviso por PSA Chile S.A. Los valores de consumo y emisiones se basan en lo constatado en el proceso de homologación desarrollado ante el Ministerio de Transportes y Telecomunicaciones, a través del Centro de Control y Certificación Vehicular (3CV). En todo caso, el rendimiento efectivamente obtenido por cada conductor dependerá de sus hábitos de conducción, de la frecuencia de mantenimiento del vehículo y de las condiciones ambientales y geográficas.

EQUIPAMIENTO

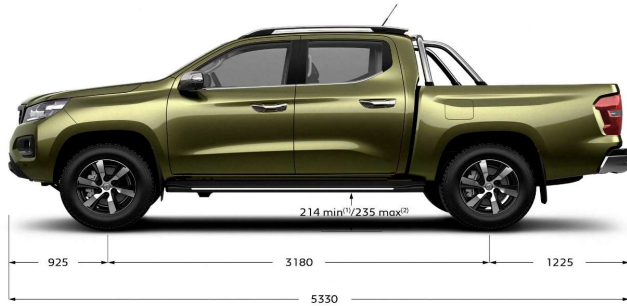
	Active	Action4
SEGURIDAD		
ABS + Repartidor electrónico de frenada (REF)	●	●
Asistencia al frenado de emergencia (AFU)	●	●
Control Dinámico de Estabilidad (ESP)	●	●
Control de tracción ASR	●	●
Bloqueo manual de diferencial trasero (sólo 4x4)	●	●
Alarma y antiarranque electrónico Peugeot	●	●
Asiento trasero con 3 apoyacabezas y respaldo abatible 1/3 2/3	●	●
Bloqueo automático de puertas en marcha	●	●
Cierre centralizado con mando a distancia	●	●
Cinturones del. y traseros laterales pirotécnicos con limitador de esfuerzo	●	●
2 Fijaciones Isofix en asientos laterales traseros (para silla de niño)	●	●
Regulador / Limitador de velocidad	●	●
Airbags frontales, pasajero desconectable	●	●
Airbags laterales delanteros	●	●
Airbags de cortina	●	●
Cámara de retroceso	●	●
Sensor de retroceso	●	●
Hill Assist	●	●
HADC (Hill Assist Descend Control)	●	●
Cámara lateral derecha (sólo 4x4)	●	●
Cámara lateral izquierda		●
Limpiaparabrisas automático con sensor de lluvia		●
Sensor de estacionamiento delantero		●
Cámara delantera		●
INTERIOR/CONFORT		
Dirección asistida hidráulica	●	●
Espejos de cortesía conductor y pasajero en parasoles	●	●
Iluminación de acompañamiento "Follow me home" auto	●	●
Volante regulable en altura y profundidad	●	●
Asiento conductor regulable en altura	●	●
Aire acondicionado manual	●	
Alzavidrios eléctricos (One touch up/down)		●
Climatizador automático Bi-Zona		●
Volante de cuero		●
EXTERIOR		
Tapiz interior	Tela	Cuero*
Faros delanteros	Halógenos	Bajas LED
Llantas de aleación	Aro 17"	Aro 18"
Espejos exteriores eléctricos y térmicos	●	●
Luces de conducción diurna en LED		●
Barras de techo en aluminio		●
Pisaderas laterales		●
Espejos abatibles eléctricamente		●
AUDIO & COM		
Pantalla táctil Multimedia	10"	10"
Tomas USB Tipo A	1	3
Sistema compatible con Android Auto y Apple Carplay	●	●
Radio y MP3 con mando al volante	●	●
Bluetooth	●	●
4 Parlantes		●

● = de série

NOTA Las descripciones, características y equipamientos son dados exclusivamente a título indicativo y podrán ser modificados sin previo aviso por PSA Chile S.A.

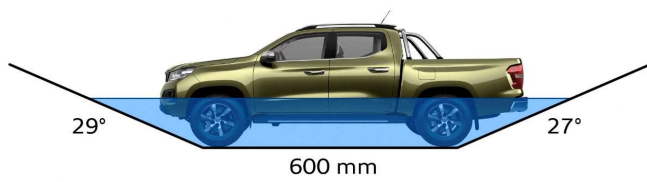
*Tapiz de Cuero solo en versión Action4 THP 210 4X4 AT.

DIMENSIONES & CARACTERÍSTICAS

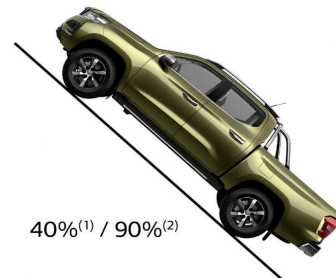


(1) with 16" steel wheels
(2) with 17" or 18" alloy wheels

WADING DEPTH APPROACH & DEPARTURE ANGLES



HILL CLIMBING ABILITY



RAMP ANGLE



SIDE SLOPE ANGLE



(1) 4X2
(2) 4X4

Colores



Blue Magnetic



Vert Olea



Silver Grey



Dark Grey



Rouge Ruby



Blanco