




| Modelo  | T8 COMFORT 4x2   | T8 COMFORT 4x4  |
|---|--|---|
|  |  |  |
| <b>CHASIS, MOTOR Y TRANSMISIÓN</b>  |  |   |
| Motor   | 2.0CTI   | 2.0CTI  |
| Tracción  | 4x2  | 4x4   |
| Tecnología del motor  | CTI  | CTI   |
| Combustible   | Diesel   | Diesel  |
| Cilindrada (cc)   | 1999   | 1999  |
| Potencia máxima (hp/rpm)  | 147 / 3600   | 147 / 3600  |
| Torque (Nm/rpm)   | 360 / 1800-2400  | 360 / 1800-2400   |
| Transmisión   | MT   | MT  |
| Relación de transmisión   | 5.441;2.839;1.721;1.223;<br>1.000;0.794;R:4.935                                    | 5.441;2.839;1.721;1.223;<br>1.000;0.794;R:4.935                                     |
| Relación de transmisión principal   | 3.909  | 3.909   |
| Velocidad máxima (km/h)   | 150  | 150   |
| <b>DIMENSIONES Y CAPACIDAD</b>  |  |   |
| Dimensiones exteriores (LxWxH) (mm)   | 5325*1880*1830   | 5325*1880*1830  |
| Distancia entre ejes (mm)   | 3090   | 3090  |
| Radio de giro mínimo (m)  | 6.2  | 6.2   |
| Distancia mínima al suelo (carga completa) (mm)                                   | 210  | 210   |
| Ángulo de aproximación (°)  | 30.9   | 30.9  |
| Ángulo de salida (°)  | 23.3   | 23.3  |
| Peso bruto (kg)   | 2755   | 2870  |
| Peso en vacío (kg)  | 1855   | 1970  |
| Número de asientos  | 5  | 5   |
| Tamaño maletero (L)   | 900  | 900   |
| Tanque de combustible (L)   | 76   | 76  |
| <b>RENDIMIENTO DE COMBUSTIBLE</b>   |  |   |
| Emisión   | Euro VI  | Euro VI   |
| <b>EQUIPAMIENTO EXTERIOR</b>  |  |   |
| Suspensión delantera  | Suspensión independiente de doble horquilla  | Suspensión independiente de doble horquilla   |
| Suspensión trasera  | Suspensión de ballestas traseras no independiente                                  | Suspensión de ballestas traseras no independiente                                   |
| Dirección   | Dirección hidráulica asistida  | Dirección hidráulica asistida   |
| Freno delantero   | Discos   | Discos  |
| Freno trasero   | Discos   | Discos  |
| Freno de estacionamiento  | De mano  | De mano   |
| Tamaño de la llanta   | 265/60R18  | 265/60R18   |
| Material de la llanta   | Aluminio   | Aluminio  |
| Tamaño de la llanta de repuesto   | 265/60R18  | 265/60R18   |
| Material de la llanta de repuesto   | Aluminio   | Aluminio  |
| Pisaderas laterales   | •  | •   |
| Luces frontales de Xenón  | •  | •   |
| Luces traseras LED  | •  | •   |
| Luces DRL   | •  | •   |
| Neblinero delantero   | •  | •   |
| Neblinero Trasero   | •  | •   |
| Luces frontales ajustables en altura  | •  | •   |
| <b>EQUIPAMIENTO INTERIOR</b>  |  |   |
| Luz de lectura frontal  | •  | •   |
| Estuche para anteojos   | •  | •   |
| Espejos laterales con ajuste eléctrico  | •  | •   |
| Espejos laterales con calefacción   | •  | •   |
| Espejo antirreflejo manual  | •  | •   |
| Vidrio trasero calefaccionado   | •  | •   |
| Almohadilla de aislamiento de calor del capó                                      | •  | •   |
| Color interior  | Negro  | Negro   |
| Visor para sol piloto   | •  | •   |
| Visor para sol copiloto   | •  | •   |
| Volante multi función forrado en cuero  | •  | •   |
| Volante con ajuste de altura  | •  | •   |
| Panel de instrumentos análogo   | •  | •   |
| Cubre carga   | •  | •   |
| Regulador de intensidad del panel de instrumentos                                 | •  | •   |
| Aire acondicionado  | •  | •   |
| Material asiento  | Tela   | Tela  |
| Ajuste de asiento manual para piloto  | En 6 direcciones   | En 6 direcciones  |
| Ajuste de asiento manual para copiloto  | En 4 direcciones   | En 4 direcciones  |
| Reposacabezas central trasero   | •  | •   |
| Reposabrazos central delantero  | •  | •   |
| Entrada 12V   | •  | •   |
| Parlantes   | 6  | 6   |
| <b>SEGURIDAD</b>  |  |   |

|   |   |   |
|---|---|---|
| Airbag piloto   | • | • |
| Airbag copiloto                                       | • | • |
| Cinturón de seguridad delantero ajustable en altura   | • | • |
| Sistema de alarma cinturón de seguridad del conductor | • | • |
| Función de cierre de ventanas eléctrico               | • | • |
| Cierre automático                                     | • | • |
| Cierre remoto de puertas                              | • | • |
| Luz de advertencia mal cerrado de puertas             | • | • |
| Inmovilizador de motor                                | • | • |
| Seguro para niños                                     | • | • |
| Llave remota  | • | • |
| ABS + EDB   | • | • |
| Control electrónico de estabilidad (ESC)              | • | • |
| Freno de asistencia hidráulico (HBA)                  | • | • |
| Asistente de partida en pendiente (HAC)               | • | • |
| BOS   | • | • |
| Sistema de control de tracción (TCS)                  | • | • |
| Control de dinámicas del vehículo (VDC)               | • | • |
| Sensor de estacionamiento trasero                     | • | • |
| Control crucero                                       | • | • |
| <b>MULTIMEDIA</b>                                     |   |   |
| Radio   | • | • |
| Bluetooth   | • | • |
| USB delantero   | • | • |