



# Modelo: Xpander Cross

Todo terreno urbano



## DIMENSIONES Y PESO

VERSIONES	XPANDER CROSS
ALTURA TOTAL (MM)	1.750
LARGO TOTAL (MM)	4.595
ANCHO TOTAL (MM)	1.790
DISTANCIA ENTRE EJES (MM)	2.775

**VERSIONES****XPANDER CROSS**

<b>DISTANCIA MINIMA DEL SUELO (MM)</b>	225
<b>PESO EN ORDEN DE MARCHA (KG)</b>	1.270
<b>CAPACIDAD DE PASAJEROS</b>	7

**ESPECIFICACIONES MECÁNICAS****VERSIONES****XPANDER CROSS**

<b>TIPO</b>	1,5 LTS DOHC 4-VÁLVULAS
<b>TIPO COMBUSTIBLE</b>	GASOLINA
<b>CILINDRADA (CC)</b>	1.499
<b>POTENCIA MAXIMA (HP)</b>	103
<b>TORQUE MAXIMO (NM/RPM)</b>	141 / 4000
<b>NORMA EURO</b>	6B
<b>CAPACIDAD DEL ESTANQUE DE COMBUSTIBLE</b>	45 LTS

## VERSIONES

## XPANDER CROSS

TRANSMISION

AUTOMÁTICA (4AT)

SISTEMA DE TRACCION

2WD

SUSPENSION DELANTERA

MACPHERSON, CON ESPIRALES Y BARRA ESTABILIZADORA.

SUSPENSION TRASERA

BARRA DE TORSIÓN

FRENOS DELANTEROS

DISCOS VENTILADOS

FRENOS TRASEROS

TAMBOR



## SEGURIDAD

### VERSION

### XPANDER CROSS

ABS CON EBD



AIR BAG

2

INMOVILIZADOR



CINTURONES DE 3 PUNTAS PARA 6  
USUARIOS, CINTURON DE 2  
PUNTAS PARA 1 USUARIO



**VERSION****XPANDER CROSS****RECORDATORIO DE CINTURÓN DE SEGURIDAD (CONDUCTOR Y PASAJERO)****CONTROL DE ESTABILIDAD****ASISTENTE DE ARRANQUE EN PENDIENTES (HSA)****SISTEMA DE SEÑAL DE FRENADO DE EMERGENCIA (ESS)****CONTROL CRUCERO****ISO-FIX****SISTEMA ACTIVE YAW CONTROL (AYC)****EQUIPAMIENTO INTERIOR****VERSIONES****XPANDER CROSS****AIRE ACONDICIONADO MANUAL DIGITAL**

## VERSIONES

## XPANDER CROSS

**KEYLESS ENTRY (APERTURA A DISTANCIA)**



**KEYLESS OPERATION SYSTEM (KOS)**



**TAPIZ DE ASIENTO CON CUERO ECOLOGICO**



**ASIENTO DEL CONDUCTOR CON REGULACION DE ALTURA**



**TERCERA CORRIDA DE ASIENTOS**



**ALZAVIDRIOS ELÉCTRICOS 4 PUERTAS**



**CONSOLA CENTRAL CON APOYA BRAZO**



**SEGUNDA CORRIDA DE ASIENTOS ABATIBLE 60 /40**



**SALIDAS AUXILIARES 12V**



**VOLANTE CON CUERO ECOLOGICO**



**VOLANTE REGULABLE EN ALTURA**



## VERSIONES

## XPANDER CROSS

COMANDOS DE AUDIO AL VOLANTE



PUERTO USB



RADIO CARPLAY & ANDROID AUTO



CAMARÁ DE RETROCESO



## EQUIPAMIENTO EXTERIOR



## VERSION

## XPANDER CROSS

BARRAS DE TECHO



CIERRE CENTRALIZADO DE PUERTAS








ESPEJOS LATERALES CON AJUSTE Y PLEGADO ELECTRICO, CROMADOS



LLANTAS DE ALEACIÓN

17"

VERSION	XPANDER CROSS
<b>NEUMATICOS</b>	205/55R17
<b>MANILLAS DE APERTURA DE PUERTAS EXTERIOR</b>	CROMADO
<b>LUCES DE POSICION LED</b>	
<b>LUZ LED DIA</b>	
<b>LUCES FRONTALES LED</b>	
<b>NEBLINEROS DELANTEROS LED</b>	
<b>ANTENA DE RADIO TIPO ALETA</b>	

Esta ficha es una publicación de MMC Chile S.A. Todas las imágenes y especificaciones técnicas/equipamiento de las versiones descritas están sujetas a modificaciones. MMC Chile S.A. se reserva el derecho a realizar cambios en las versiones descritas, en cualquier momento, según se considere necesario para mejorar los productos o por razones de diseño y/o marketing.