

# ALL NEW MONTANA *RS*

CONNECTED BY  OnStar



GARANTIA DE  
**100.000** KMS.  
ó 5 AÑOS

\*Equipamiento disponible según versión. GM Perú se reserva el derecho de hacer cambios o modificaciones en las especificaciones de sus modelos sin previo aviso.

CHEVROLET



	1.2T LT MT	1.2T PRIME MT	1.2T PRIME AT	1.2T RS AT
<b>MOTOR / TRANSMISION</b>				
Motor	1.2L TURBO DOHC	1.2L TURBO DOHC	1.2L TURBO DOHC	1.2L TURBO DOHC
Nº de Cilindros / válvulas	3 / 12v	3 / 12v	3 / 12v	3 / 12v
Cilindrada (cm3)	1.199	1.199	1.199	1.199
Alimentación	M.P.F.I.	M.P.F.I.	M.P.F.I.	M.P.F.I.
Potencia máxima (CV @ rpm)	130 / 97@ 5,500	130 / 97@ 5,500	130 / 97@ 5,500	130 / 97@ 5,500
Torque máximo (Nm/Kgm @rpm)	190Nm @ 2000-4500 rpm	190Nm @ 2000-4500 rpm	190Nm @ 2000-4500 rpm	190Nm @ 2000-4500 rpm
Transmisión tipo (+ Retroceso)	MT 5 Velocidades	MT 5 Velocidades	AT 6 velocidades	AT 6 velocidades
Tracción	4x2	4x2	4x2	4x2
<b>FRENOS / DIRECCIÓN / SUSPENSIÓN</b>				
Frenos tipo delanteros / traseros	Discos ventilados / Sistema de tambor	Discos ventilados / Sistema de tambor	Discos ventilados / Sistema de tambor	Discos ventilados / Sistema de tambor
Dirección	Asistida eléctricamente (EPS)	Asistida eléctricamente (EPS)	Asistida eléctricamente (EPS)	Asistida eléctricamente (EPS)
Suspensión Delantera	Independiente "McPherson" con barra estabilizadora, amortiguadores telescópicos presurizados			
Suspensión Trasera	Semi independiente con eje de torsión , amortiguadores telescópicos presurizados			
<b>DIMENSIONES Y CAPACIDADES</b>				
Largo (mm)	4.717	4.717	4.717	4.717
Ancho (mm)	1.798	1.798	1.798	1.798
Ancho con espejos (mm)	2.097	2.097	2.097	2.097
Altura (mm)	1.659	1.659	1.659	1.659
Distancia entre ejes (mm)	2.800	2.800	2.800	2.800
Despeje en peso neto (mm)	185	192	192	192
Ángulos: ataque / salida (° grados)	20.1° / 24.9°	20.7° / 25.0°	20.7° / 25.0°	20.7° / 25.0°
Capacidad del tanque de combustible (Litros /Gln )	44 / 11.6	44 / 11.6	44 / 11.6	44 / 11.6
Peso Bruto (kg)	1.910	1.910	1.910	1.910
Peso Neto (kg)	1.282	1.292	1.317	1.325
Capacidad de carga (kg)	628	618	593	585
Largo de tolva (interior) (mm)	1.170	1.170	1.170	1.170
Ancho de tolva (interior) (mm)	1.273	1.273	1.273	1.273
Ancho de tolva entre cajas (interior) (mm)	1.008	1.008	1.008	1.008
Altura de tolva (interior) (mm)	587	587	587	587
Capacidad volumétrica de tolva (Lts)	874	874	874	874
<b>EXTERIOR</b>				
Aros / Llantas	Acero estilizado 17"	Aluminio oscurecido 17"	Aluminio oscurecido 17"	Aluminio bitono 17"
Tapacubos	Bitono	-	-	-
Barra deportiva trasera / Roll bar	-	Negra	Negra	Negra RS
Bedliner / protector de tolva	√	√	√	√
Espejos exteriores eléctricos color carrocería	√	√	√	Negros RS
Faros encendido automático, elevador y follow me home	√	√	√	√

\*Equipamiento disponible según versión. GM Perú se reserva el derecho de hacer cambios o modificaciones en las especificaciones de sus modelos sin previo aviso.




	1.2T LT MT	1.2T PRIME MT	1.2T PRIME AT	1.2T RS AT
<b>EXTERIOR</b>				
Faros	Halógenos multireflectores	LED proyectores	LED proyectores	LED proyectores
Grilla frontal	Negra	Cromada negra	Cromada negra	Negra high gloss
Lona marítima (Cobertor de tolva)	√	√	√	√
Luces diurnas DLR LED	√	√	√	√
Luz en tolva / balde / pickup	√	√	√	√
Manijas exteriores	Color	Color	Color	Color
Neumático / Aro de repuesto temporal	Full size / Acero	Full size / Acero	Full size / Acero	Full size / Acero
Neumáticos	215/55R17	215/55R17	215/55R17	215/55R17
Parachoques delanteros/trasero	√	√	√	√
Portalón trasero con suavizador de caída	√	√	√	√
Rieles de techo	Negras	Plateadas	Plateadas	Pintadas Negras RS
<b>INTERIOR</b>				
Agarraderas interiores frontales	√	√	√	√
Agarraderas interiores traseras	-	√	√	√
Aire acondicionado y calefacción	Manual	Climatizador	Climatizador	Climatizador
Ajuste manual de asientos conductor y copiloto	√	√	√	√
Ajuste vertical de asiento de conductor	√	√	√	√
Apoyabrazo central	-	-	√	√
Asientos traseros fijos	√	√	√	√
Apoyacabezas x 5	√	√	√	√
Cierre centralizado de puertas con comando a distancia	√	√	√	√
Columna de dirección regulable en altura y profundidad	-	√	√	√
Desempañador de luneta trasera	√	√	√	√
Detalles internos RS	-	-	-	√
Espejo interior día/noche	√	√	√	√
Ingreso sin llave y encendido de motor por botón	-	√	√	√
Lunas eléctricas delanteros y traseros one touch	√	√	√	√
Llave principal	Flip	SmartKey	SmartKey	SmartKey
Tapasoles con espejos, con cobertor para piloto	√	-	-	-
Tapasoles con espejos con cobertor para piloto y copiloto	-	√	√	√
Tapiz de asientos: material	Tela	Ecocuero	Ecocuero	Ecocuero
Tapiz de asientos: color	Negro / Gris	Negro	Negro	Negro con costuras rojas
Volante	Uretano deluxe	Cuero deportivo	Cuero deportivo	Cuero deportivo con costuras rojas


\*Equipamiento disponible según versión. GM Perú se reserva el derecho de hacer cambios o modificaciones en las especificaciones de sus modelos sin previo aviso.



	1.2T LT MT	1.2T PRIME MT	1.2T PRIME AT	1.2T RS AT
<b>TECNOLOGÍA</b>				
Cargador inalámbrico de celular	-	-	✓	✓
Cargador USB	✓	✓	✓	✓
Computadora a bordo (consumo, odómetro parcial, rango de combustible)	✓	✓	✓	✓
Conectividad WiFi 4G LTE**	✓	✓	✓	✓
Control de velocidad crucero	-	-	✓	✓
Control remoto de radio y Bluetooth en el volante	✓	✓	✓	✓
OnStar Sistema de encendido de motor remoto (Smartphone)	-	-	✓	✓
Parlantes	4 (2 + 2 Twtr)	6 (2 + 2 Twtr+2 Woofer)	6 (2 + 2 Twtr+2 Woofer)	6 (2 + 2 Twtr+2 Woofer)
Radio MyLink 8" AM/FM, MP3, USB, BT con integración Android Auto y Apple CarPlay	✓	✓	✓	✓
Proyección inalámbrica	✓	✓	✓	✓
<b>SEGURIDAD</b>				
Airbags piloto, copiloto, laterales y cortinas (x6)	✓	✓	✓	✓
Alerta de punto ciego (BSA)	-	✓	✓	✓
Asistencia para arranque en pendiente (HSA)	✓	✓	✓	✓
Cámara de retroceso	✓	✓	✓	✓
Cinturones de seguridad de tres puntos x5	✓	✓	✓	✓
Control electrónico de estabilidad (ESC)	✓	✓	✓	✓
Frenos ABS con sistema electrónico de distribución de frenado (EBD)	✓	✓	✓	✓
Inmovilizador de motor	✓	✓	✓	✓
Limitador de velocidad	✓	✓	✓	✓
OnStar Servicio de Asistencia y Seguridad 24/7 **	✓	✓	✓	✓
Sensores de estacionamiento traseros	-	✓	✓	✓
Sistema de anclajes para niños ISOFIX	✓	✓	✓	✓
Sistema de monitoreo de presión de neumáticos TPMS	✓	✓	✓	✓
<b>COLORES</b>				




BLANCO



GRIS TIBURÓN



AZUL




ROJO



VERDE



NEGRO



GRIS



\*MyLink con Apple Car Play y Android Auto: Las capacidades y funcionalidades de Android Auto y Apple CarPlay son provistos por Google (<https://support.google.com/androidauto>) y Apple (<https://www.apple.com/ios/carplay/>) respectivamente.

\*\* Onstar, Connected Services Y WiFi requieren plan de datos y/o suscripción a plan de servicio

General Motors Perú S.A. se reserva el derecho de realizar cambios o modificaciones en las especificaciones, colores y equipamiento de sus modelos sin previo aviso.

CHEVROLET

