



SUBARU

OUTBACK





Un Gran Viaje Nuevo

Descubre el verdadero placer de conducir con un diseño robusto completamente nuevo que te lleva libremente a cualquier lugar con comodidad y tranquilidad.

Focos Delanteros de LED

Te verán durante el día y verás bien en la noche con los focos delanteros bifuncionales de auto-nivelación. Faros Sensibles a la Dirección (SRH)* te ayudan a ver mejor en las curvas cerradas para una conducción más segura en la noche. Los intermitentes están incluidos en la luz en forma de C, manteniendo los focos delanteros elegantes y compactos mientras exudan fuerza.



Llantas de Aleación de Aluminio de 18 Pulgadas

Vaya a cualquier lugar libremente con las llantas grandes y estables de 18 pulgadas.



* Opcional.

Un Viaje Cómodo

Hecho con materiales ricos, el cómodo interior ofrece más espacio en los asientos delanteros y traseros, y viene con características innovadoras que brindan disfrute a todos los pasajeros, incluso en viajes largos.

Pantalla Central de 11,6 Pulgadas*1

La gran pantalla táctil de 11,6 pulgadas permite una operación intuitiva similar a la de un smartphone para el audio y otras funciones útiles, mientras que admite una amplia gama de funciones de información y entretenimiento, como Apple CarPlay*2 y Android Auto*3.



Comodidad Personalizada para Cualquier Conductor

Sistema de Monitorización de Conductor*1

Sistema de Monitorización de Conductor*1 es un sistema de soporte de seguridad de última generación que utiliza una cámara dedicada y un software de reconocimiento facial para controlar la fatiga o la falta de atención. Reconoce hasta cinco conductores pre-registrados para proporcionar configuraciones de conductor personalizadas para una experiencia de conducción cómoda, conveniente y personalizada.

*1 Opcional.

*2 Apple CarPlay es una marca comercial de Apple Inc., registrada en los EE.UU. y otros países.

*3 Android y Android Auto son marcas comerciales de Google Inc.



Alerta de Fatiga

Sistema de Monitorización de Conductor alerta al conductor con una advertencia acústica y visual si determina que el conductor está distraído o adormilado.



Ajuste Automático de Configuración del Conductor

El Sistema de Monitorización de Conductor ajusta automáticamente la posición del asiento*1, los retrovisores exteriores*1 y el climatizador a la configuración registrada previamente por el conductor, independientemente de la edad o el tipo de cuerpo.

Es siempre responsabilidad del conductor estar atento, conducir de forma segura y cumplir con las normas de tráfico. No se debe depender únicamente del sistema de monitorización del conductor para una conducción segura. Consulta el manual del propietario o tu concesionario más cercano para obtener información detallada sobre el funcionamiento y las limitaciones del sistema.



Disfrute sin Límites

La abertura más amplia y una amplia área de carga hacen más fácil el cargar objetos grandes. Forrado con materiales resistentes a la suciedad, es más fácil disfrutar de cualquier actividad al aire libre mientras se mantiene limpia el área de carga.



Puerta Central Trasera Asistida Manos Libres*1

Disfrute de un cómodo acceso manos libres al área de carga aun cuando tengas las manos ocupadas.



Asientos Traseros Abatibles de División 60/40

Almacene fácilmente artículos más largos con los versátiles respaldos de los asientos traseros abatibles.

Disfrute en Cualquier Camino

Disfruta de nuevos niveles de control, estabilidad y comodidad en la conducción, todo en una cabina silenciosa gracias a la refinada Symmetrical AWD y la Subaru Global Platform. Puede ir a donde quiera con el rendimiento de conducción suave del Outback y su extraordinaria capacidad en camino duro.

X-MODE de Doble Función*2

Disfruta del verdadero potencial de conducción del Outback con el X-MODE de doble función. Cambie cómodamente entre los modos [SNOW/DIRT] o [D.SNOW/MUD] a través de la pantalla táctil de 11,6 pulgadas para adaptarse a las condiciones de la carretera.

*1 Opcional.

*2 X-MODE de Doble Función no disponible en el modelo PREMIUM.



TECNOLOGÍA ESENCIAL DE SUBARU

Confía en la Tecnología Interna

Las tecnologías esenciales de Subaru brindan a cada Subaru el performance, confort, seguridad y la confiabilidad que brindan disfrute y tranquilidad a todos los pasajeros.



SYMMETRICAL ALL-WHEEL DRIVE


El Symmetrical AWD de Subaru proporciona una conducción estable y segura en muchos tipos de carreteras. Embrague de Transferencia Multidisco distribuye potencia optimizada a cada rueda dependiendo de las condiciones de la superficie de la carretera para una mejor tracción en carreteras mojadas y resbaladizas.

LINEARTRONIC

Lineartronic cuenta con una gama de marchas más amplia y un sistema hidráulico actualizado para cambios de marcha suaves y sin escalonamiento, aceleración eficiente y suave, performance de manejo y mejor eficiencia de combustible

MOTOR SUBARU BOXER

Subaru se ha dedicado al motor SUBARU BOXER debido a sus muchas ventajas sobre otros tipos de motor. De diseño duradero y confiable, sus pistones se mueven uno hacia el otro horizontalmente, proporcionando estabilidad y vibraciones mínimas en cada Subaru.



SUBARU GLOBAL PLATFORM Y RIGIDEZ DE LA CARROCERÍA MEJORADA

El Subaru Global Platform permite una seguridad integral y un performance de manejo exclusivo de Subaru, proporcionando un vehículo espacioso, cómodo y divertido de conducir. La mejora de la rigidez de la carrocería reduce las vibraciones y el ruido incómodos con una estructura de marco interior completa optimizada, refuerzos de resina en las secciones transversales estructurales de la puerta trasera para mejorar la rigidez torsional y más.

La Seguridad en Todos los Aspectos de Subaru

En Subaru, la seguridad viene primero. Es por eso que Subaru ha estado probando y reexaminando sus avanzadas características de seguridad. Con lo último en sistemas de protección/prevenición de colisiones y tecnologías centrales como Subaru Global Platform y Symmetrical AWD, Subaru continúa con su política de 'las personas primero' mejorando la Seguridad en Todos los Aspectos para concebir un futuro sin accidentes.

Características de Seguridad Subaru

- Excelente Visibilidad
- Retención Automática del Vehículo
- Sistema de Control Electrónico de Estabilidad
- Vectorización Activa de Torque
- Evasión de Riesgos
- Espejo de Puerta con Inclinación Automática Inversa*³

- Faros Sensibles a la Dirección (SRH)*³
- Subaru Sistema de Detección Trasera de Vehículos (SRVD)*³
- Frenado Automático de Marcha Atrás (RAB)*³
- Diseño Protector de la Cabina
- SRS*² Airbags

La extraordinaria visibilidad, la óptima posición de manejo, y los controles intuitivos ayudan a mantenerte seguro desde el momento en que subes a tu vehículo.

SEGURIDAD FUNDAMENTAL

SEGURIDAD PREVENTIVA

Tecnologías avanzadas de seguridad como EyeSight*¹ ayudan a evitar colisiones antes de que ocurran.

Tecnologías como el Symmetrical All Wheel Drive y Subaru Global Platform permite un control preciso de los elementos básicos del manejo – conducción, giro, frenado.

SEGURIDAD ACTIVA

SEGURIDAD PASIVA

Diseñada para mantenerte seguro en el caso de una colisión con características tales como el diseño del motor para protección de la cabina y los airbags SRS*².



Tecnología de Asistencia al Conductor de Subaru

Totalmente rediseñado con una serie de funciones nuevas y avanzadas, EyeSight*¹ proporciona a los conductores aún más tranquilidad en la carretera. Las actualizaciones del software de control y reconocimiento de imágenes, además de las mejoras de hardware, como la integración del parabrisas, posibilitando un manejo más confiable y segura en muchas situaciones de conducción.

Características de Subaru Eyesight

- Control Crucero Adaptativo
- Prevención de Salida Involuntaria de Carril
- Control de Centrado de Carril y Control de Dirección Adaptativo del Vehículo Anterior
- Aviso de Arranque del Vehículo Precedente
- Gestión del Acelerador Previo a la Colisión
- Frenado Previo a la Colisión*⁴
- Dirección de Emergencia Autónoma
- Haz de Conducción Adaptable (ADB)*³



Sólo para propósitos de ilustración. No son mediciones reales.

*1 EyeSight es un sistema de asistencia a la conducción que puede no funcionar de manera óptima en todas las condiciones de conducción. El conductor es siempre responsable de la conducción segura y atenta y la observancia de las regulaciones de tráfico. La efectividad del sistema depende de muchos factores, tales como el mantenimiento del vehículo, el clima y de las condiciones de la carretera. Consulte el Manual del Propietario para obtener detalles completos sobre el funcionamiento del sistema y las limitaciones de EyeSight, incluidas las funciones de este folleto.

*2 SRS: Sistema de sujeción suplementario. Es efectivo cuando se utiliza junto con los cinturones de seguridad.

*3 Opcional.

*4 El sistema de frenado previo a la colisión puede no funcionar en todas las situaciones. Dependiendo de la diferencia de velocidad de los objetos, la altura del objeto y otras condiciones, no todas las situaciones pueden responder a las condiciones necesarias para que EyeSight funcione óptimamente.

El conductor es siempre responsable en cuanto a una conducción atenta y segura, así como de respetar el reglamento de tránsito. Se ruega no depender sólo de estas características de seguridad para un manejo seguro. Hay limitaciones en las características de reconocimiento de este sistema. Lee el Manual del Propietario para los detalles completos del funcionamiento y limitaciones del sistema. Consulta a tu vendedor minorista para mayores detalles.

OUTBACK 2.4R-TOURING XT / FIELD XT EyeSight

DIMENSIONES L x A x H: 4870 x 1875 x 1675* mm
 MOTOR Horizontalmente opuesto, 4 cilindros, turboalimentado, DOHC de 16 válvulas a gasolina
 CILINDRADA 2387 cc
 POTENCIA MAXIMA 183 kW (249 CV) / 5.200 - 6.000 rpm
 TORQUE MAXIMO 350 Nm (35,7 kgfm) / 2.000 - 4.800 rpm
 TRANSMISION Lineartronic, AWD



Crimson Red Pearl



OUTBACK 2.4R-GEYSER XT EyeSight

DIMENSIONES L x A x H: 4870 x 1875 x 1670 mm
 MOTOR Horizontalmente opuesto, 4 cilindros, turboalimentado, DOHC de 16 válvulas a gasolina
 CILINDRADA 2387 cc
 POTENCIA MAXIMA 183 kW (249 CV) / 5.200 - 6.000 rpm
 TORQUE MAXIMO 350 Nm (35,7 kgfm) / 2.000 - 4.800 rpm
 TRANSMISION Lineartronic, AWD



Geysler Blue



OUTBACK 2.5i-TOURING / LIMITED EyeSight

DIMENSIONES L x A x H: 4870 x 1875 x 1675 mm
 MOTOR Horizontalmente opuesto, 4 cilindros, de 4 tiempos, DOHC de 16 válvulas a gasolina
 CILINDRADA 2498 cc
 POTENCIA MAXIMA 138 kW (188 CV) / 5.800 rpm
 TORQUE MAXIMO 245 Nm (25,0 kgfm) / 3.400 - 4.600 rpm
 TRANSMISION Lineartronic, AWD



Brilliant Bronze Metallic



OUTBACK 2.5i-GEYSER EyeSight

DIMENSIONES L x A x H: 4870 x 1875 x 1670 mm
 MOTOR Horizontalmente opuesto, 4 cilindros, de 4 tiempos, DOHC de 16 válvulas a gasolina
 CILINDRADA 2498 cc
 POTENCIA MAXIMA 138 kW (188 CV) / 5.800 rpm
 TORQUE MAXIMO 245 Nm (25,0 kgfm) / 3.400 - 4.600 rpm
 TRANSMISION Lineartronic, AWD



Geysler Blue



OUTBACK 2.5i-FIELD EyeSight

DIMENSIONES L x A x H: 4870 x 1875 x 1670 mm
 MOTOR Horizontalmente opuesto, 4 cilindros, de 4 tiempos, DOHC de 16 válvulas a gasolina
 CILINDRADA 2498 cc
 POTENCIA MAXIMA 138 kW (188 CV) / 5.800 rpm
 TORQUE MAXIMO 245 Nm (25,0 kgfm) / 3.400 - 4.600 rpm
 TRANSMISION Lineartronic, AWD



Autumn Green Metallic



OUTBACK 2.5i-PREMIUM

DIMENSIONES L x A x H: 4870 x 1875 x 1675 mm
 MOTOR Horizontalmente opuesto, 4 cilindros, de 4 tiempos, DOHC de 16 válvulas a gasolina
 CILINDRADA 2498 cc
 POTENCIA MAXIMA 138 kW (188 CV) / 5.800 rpm
 TORQUE MAXIMO 245 Nm (25,0 kgfm) / 3.400 - 4.600 rpm
 TRANSMISION Lineartronic, AWD



Ice Silver Metallic



* El modelo FIELD tiene una altura de 1670 mm.

CARACTERÍSTICAS



1 Neblineros de LED

Los neblineros de LED complementan el poderoso aspecto de la cara frontal.

2 Protectores de Parachoques Delantero y Trasero

Los parachoques delantero y trasero brindan una mayor sensación de protección.

3 Rieles de Techo de Barra Transversal*1

No tienes que comprar accesorios de barra transversal por separado, gracias a las barras transversales plegables integradas. Ate cuerdas o cinturones directamente a los lazos en la parte delantera y trasera para mayor seguridad.

4 Puertos USB Frontales (Tipo A y C)*1 y Puertos de Alimentación USB Traseros

Conecta tu móvil a los puertos USB frontales para reproducir tu música a través del sistema de audio. Los convenientes puertos de carga USB están disponibles para los pasajeros del asiento trasero detrás de la caja de la consola central.

5 Sistema de Sonido de Vanguardia con Parlantes Harman/Kardon*1

Los pasajeros en cada asiento pueden disfrutar de música de alta calidad en un espacio acústico natural creado por la tecnología de vanguardia de Harman/Kardon, GreenEdge.

6 Asientos de Poliuretano*2

Los asientos de poliuretano son resistentes a la suciedad y la mugre, son fáciles de limpiar y son compatibles con cualquier estilo de vida activo.

7 Climatizador Automático Bi Zona


El sistema de control climático se ha mejorado para proporcionar una cabina cómoda para todos los pasajeros, incluidos los controles integrados del sistema de información y entretenimiento.

8 Área de Carga

La carga de equipaje es eficiente con una cubierta de lona que se puede ajustar en altura.

*1 Opcional.
*2 Solo disponible en el modelo FIELD.

COLORES EXTERIORES



MATERIAL DEL ASIENTO



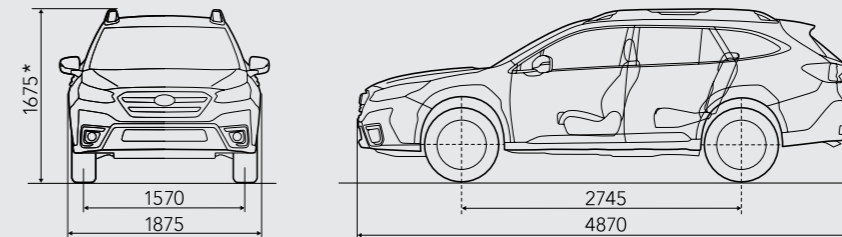
*1 Solo disponible en el modelo GEYSER. *2 El modelo GEYSER está disponible solo en Geyser Blue.
*3 No disponible en el modelo PREMIUM. *4 No disponible en el modelo FIELD. *5 Opcional.

Debido a los lugares de imprenta, los colores pueden diferir ligeramente de los mostrados en esta gráfica. Adicionalmente, los colores y variaciones de los asientos pueden variar de acuerdo con el mercado individual.

DIMENSIONES

Las dimensiones están medidas de acuerdo con la medición estándar de SUBARU CORPORATION.

* Los modelos FIELD y GEYSER tienen una altura de 1670 mm.



No todas las funciones, opciones o paquetes están disponibles para todos los modelos y regiones. Ver su hoja de especificaciones para la disponibilidad. Consulta a tu concesionario Subaru local para más detalles.

SUBARU CORPORATION se reserva el derecho de modificar las especificaciones y los equipos sin previo aviso. Los detalles de las especificaciones y los equipos, la disponibilidad de colores y la línea de accesorios también están sujetos a las condiciones y requisitos locales. Consulta a tu concesionario local acerca de los detalles de cualquier cambio que podrías requerir en tu área.

MOTOR		2.5i AWD CVT LIMITED EYESIGHT	2.5i AWD CVT FIELD EYESIGHT	2.5i AWD CVT TOURING EYESIGHT	2.4 AWD CVT FIELD XT EYESIGHT	2.4 AWD CVT TOURING XT EYESIGHT
Tipo		Horizontalmente opuesto, a gasolina de 4 tiempos y 4 cilindros				
		DOHC 16 válvulas				
Diámetro y carrera	mm	94.0 x 90.0			94.0 x 86.0	
Cilindrada	cc	2,498			2,387	
Relación de compresión		12.0			10.6	
Sistema de inyección de combustible		Inyección directa de combustible				
Capacidad de depósito de combustible	lt	63				
RENDIMIENTO						
Potencia máxima (DIN)	kW (CV) / rpm	138 (188) / 5,800			183 (249) / 5,200 - 6,000	
Torque máximo (DIN)	Nm (kgfm) / rpm	245 (25.0) / 3,400 - 4,600			350 (35.7) / 2,000 - 4,800	
Velocidad máxima	km/h	206			221	
Aceleración (0-100 km/h)	seg.	9.6			7.5	
TREN DE TRANSMISIÓN						
Tipo de All Wheel Drive		Sistema AWD de Distribución de Torque Activo				
DIMENSIONES Y PESO						
Longitud total	mm	4,870				
Ancho total	mm	1,875				
Altura total	mm	1,675	1,670	1,675	1,670	1,675
Distancia entre ejes	mm	2,745				
Trocha delantera	mm	1,570				
Trocha trasera	mm	1,600				
Distancia mínima al suelo		213				
Volumen de carga	lt	1,783 - 1,711			1,711	
Capacidad de asientos	personas	5				
Peso en orden de marcha	kg	1,645	1,669	1,678	1,749	1,757
TRANSMISIÓN						
Relación de caja	Posición D (Linear Tronic)	4,066 - 0,503			3,229 - 0,468	
	Primera	4,066 (Modo manual)			3,229 (Modo manual)	
	Segunda	2,628 (Modo manual)			2,310 (Modo manual)	
	Tercera	1,911 (Modo manual)			1,654 (Modo manual)	
	Cuarta	1,490 (Modo manual)			1,278 (Modo manual)	
	Quinta	1,166 (Modo manual)			0,985 (Modo manual)	
	Sexta	0,914 (Modo manual)			0,768 (Modo manual)	
	Séptima	0,717 (Modo manual)			0,604 (Modo manual)	
	Octava	0,559 (Modo manual)			0,468 (Modo manual)	
	Marcha atrás	4,379			3,139	
Desmultiplicación final		3,900			4,111	
CHASIS						
Dirección		Sistema de dirección del tipo de asistencia eléctrica en el piñón				
Suspensión delantera		Con tirantes MacPherson				
Suspensión trasera		Con doble brazo oscilante				
Círculo de giro mínimo en las ruedas (radio)	m	5,5				
Frenos delanteros		Frenos de disco ventilado				
Frenos traseros		Frenos de disco ventilado				
Tamaño de neumáticos		225/60R18, 18x7"J				

All New Outback 2025

EXTERIOR	2.5i AWD CVT LIMITED EYESIGHT	2.5i AWD CVT FIELD EYESIGHT	2.5i AWD CVT TOURING EYESIGHT	2.4 AWD CVT FIELD XT EYESIGHT	2.4 AWD CVT TOURING XT EYESIGHT
Faros Delanteros de LED con Nivelador Automático	•	•	•	•	•
Neblineros Delanteros de LED	•	•	•		
Neblineros Delanteros de LED Hexagonal				•	•
Luces Traseras Combinadas de LED	•	•	•	•	•
Neblineros Traseros de LED	•	•	•	•	•
Espejos Laterales de Plegado Eléctrico	•	•		•	
Espejos Laterales Plegables por Llave			•		•
Vidrios con Protección UV: Parabrisas y Ventanillas Delanteras Laterales, Cuartos Traseros y Ventana Trasera	•	•	•	•	•
Llantas de Aleación de Aluminio de 18 Pulgadas (gris oscuro)	•				
Llantas de Aleación de Aluminio de 18 Pulgadas (metalizado oscuro)		•		•	
Llantas de Aleación de Aluminio de 18 Pulgadas (mecanizadas)			•		•
Protectores de Parachoques Delantero y Trasero Negros de Alto Brillo		•		•	
Protectores Inferiores Delantero y Trasero Plateados	•		•		•
Revestimientos Laterales	•	•	•	•	•
Sunroof con Deslizamiento Eléctrico e Inclinación Ajustable	•	•	•	•	•
Rieles de Techo		•		•	
Rieles de Techo de Barra Transversal	•		•		•
Spoiler de Techo	•	•	•	•	•
Adorno Trasero	•	•	•		•
Emblema Trasero (XT)				•	
Faros Delanteros con Función de Encendido/Apagado Automático	•	•	•	•	•
Lavafocos de Tipo Pop-up	•	•	•	•	•
Limpia Parabrisas Intermitencia Variable	•	•	•	•	•
Encendido Automático de Limpiaparabrisas con Sensor de Lluvia	•	•	•	•	•
Limpiador Intermitente de la Luneta Trasera	•	•	•	•	•

All New Outback 2025

ASIENTOS / TAPIZADO	2.5i AWD CVT LIMITED EYESIGHT	2.5i AWD CVT FIELD EYESIGHT	2.5i AWD CVT TOURING EYESIGHT	2.4 AWD CVT FIELD XT EYESIGHT	2.4 AWD CVT TOURING XT EYESIGHT
Volante de Dirección Tapizado en Cuero Punteado con Costura Plata	•				
Volante de Dirección Tapizado en Cuero Suave Punteado con Costura Plata		•	•	•	•
Cabeza de la Palanca de Cambios Tapizado en Cuero	•	•	•	•	•
Volante de Dirección Calefactado		•	•	•	•
Asientos de Tela	•				
Asientos de Poliuretano		•		•	
Asientos de Cuero Napa			•		•
Asiento del Conductor con Comando Eléctrico de 10 Posiciones con Soporte Lumbar	•	•	•	•	•
Memoria de Posición del Conductor Espejos Retrovisores Vinculados al Asiento con Inclinación Automática Inversa			•		•
Asiento del Conductor con Cojín de Asiento ajustable en Longitud			•		•
Asiento del Pasajero Delantero con Comando Eléctrico de 8 Posiciones	•	•	•	•	•
Asientos Traseros Abatibles con División 60/40	•	•	•	•	•
Respaldos de los Asientos Traseros Reclinables	•	•	•	•	•
Respaldos de los Asientos Traseros Plegables de Un Toque	•	•	•	•	•
Reposacabezas Delanteros Ajustable	•	•	•	•	•
Bolsillos en los Respaldos Divididos (detrás de los asientos delanteros)	•	•	•	•	•
COMODIDAD / CONVENIENCIA					
Acceso y Encendido del Motor sin Llave	•	•	•	•	•
Acceso por Código PIN	•	•	•	•	•
Bolsillo Lateral de la Consola Central (lado del pasajero)	•	•	•	•	•
Bandeja Frontal del Lado del Pasajero	•	•	•	•	•
Dos Tomas de Corriente de 12 V (en guantera y maletero)	•	•	•	•	•
Puerta Central Trasera Asistida Manos Libre	•	•	•	•	•
Ganchos para la Carga (x4)	•				
Ganchos para la Carga (x8)		•	•	•	•
Cubierta del Área de Carga Elevable y Retráctil	•	•	•	•	•
Neumático de Repuesto Temporal	•	•	•	•	•

Estandar en todos los modelos:

- Alza vidrios eléctricos
- Iluminación de Bienvenida
- Señal de Un Toque para Cambio de Carril
- Luces para lectura de Mapas • Luz de Carga • Luces de Cortesía en las Puertas (delanteras)
- Espejos de Cortesía con Tapa y Luz (conductor y pasajero delantero)
- Luz Ambiental de la Consola Central • Caja de la Consola Superior
- Caja de la Consola Central • 2 Portavasos Delanteros (en la consola central)
- Bolsillos en las Puertas con Portabebidas (en todas las puertas laterales)
- Apoyabrazos Central del Asiento Trasero con 2 Portavasos

All New Outback 2025

ASIENTOS / TAPIZADO	2.5i AWD CVT LIMITED EYESIGHT	2.5i AWD CVT FIELD EYESIGHT	2.5i AWD CVT TOURING EYESIGHT	2.4 AWD CVT FIELD XT EYESIGHT	2.4 AWD CVT TOURING XT EYESIGHT
Volante de Dirección Tapizado en Cuero Punteado con Costura Plata	•				
Volante de Dirección Tapizado en Cuero Suave Punteado con Costura Plata		•	•	•	•
Cabeza de la Palanca de Cambios Tapizado en Cuero	•	•	•	•	•
Volante de Dirección Calefactado		•	•	•	•
Asientos de Tela	•				
Asientos de Poliuretano		•		•	
Asientos de Cuero Napa			•		•
Asiento del Conductor con Comando Eléctrico de 10 Posiciones con Soporte Lumbar	•	•	•	•	•
Memoria de Posición del Conductor Espejos Retrovisores Vinculados al Asiento con Inclinación Automática Inversa			•		•
Asiento del Conductor con Cojín de Asiento ajustable en Longitud			•		•
Asiento del Pasajero Delantero con Comando Eléctrico de 8 Posiciones	•	•	•	•	•
Asientos Traseros Abatibles con División 60/40	•	•	•	•	•
Respaldos de los Asientos Traseros Reclinables	•	•	•	•	•
Respaldos de los Asientos Traseros Plegables de Un Toque	•	•	•	•	•
Reposacabezas Delanteros Ajustable	•	•	•	•	•
Bolsillos en los Respaldos Divididos (detrás de los asientos delanteros)	•	•	•	•	•
COMODIDAD / CONVENIENCIA					
Acceso y Encendido del Motor sin Llave	•	•	•	•	•
Acceso por Código PIN	•	•	•	•	•
Bolsillo Lateral de la Consola Central (lado del pasajero)	•	•	•	•	•
Bandeja Frontal del Lado del Pasajero	•	•	•	•	•
Dos Tomas de Corriente de 12 V (en guantera y maletero)	•	•	•	•	•
Puerta Central Trasera Asistida Manos Libre	•	•	•	•	•
Ganchos para la Carga (x4)	•				
Ganchos para la Carga (x8)		•	•	•	•
Cubierta del Área de Carga Elevable y Retráctil	•	•	•	•	•
Neumático de Repuesto Temporal	•	•	•	•	•

Estandar en todos los modelos:

- Alza vidrios eléctricos
- Iluminación de Bienvenida
- Señal de Un Toque para Cambio de Carril
- Luces para lectura de Mapas • Luz de Carga • Luces de Cortesía en las Puertas (delanteras)
- Espejos de Cortesía con Tapa y Luz (conductor y pasajero delantero)
- Luz Ambiental de la Consola Central • Caja de la Consola Superior
- Caja de la Consola Central • 2 Portavasos Delanteros (en la consola central)
- Bolsillos en las Puertas con Portabebidas (en todas las puertas laterales)
- Apoyabrazos Central del Asiento Trasero con 2 Portavasos

All New Outback 2025

CONTROL CLIMÁTICO	2.5i AWD CVT LIMITED EYESIGHT	2.5i AWD CVT FIELD EYESIGHT	2.5i AWD CVT TOURING EYESIGHT	2.4 AWD CVT FIELD XT EYESIGHT	2.4 AWD CVT TOURING XT EYESIGHT
Sistema de Climatizador Automático Bi-Zona	•	•	•	•	•
Climatizador con Reconocimiento de Voz	•	•	•	•	•
Espejos de Puerta con Calefacción	•	•	•	•	•
Sistema de Ventilación Trasera	•	•	•	•	•
Descongelador del Limpiaparabrisas	•	•	•	•	•
Desempañador Eléctrico de la Luneta Trasera con Temporizador	•	•	•	•	•
ENTRETENCIÓN					
Sistema de Audio con Pantalla Full HD de 11,6" con 6 Parlantes	•				
Sistema de Audio Premium con Pantalla Full HD de 11,6" con Navegación con 11 Parlantes Harman/Kardon + Subwoofer + Amplificador de 8 Canales		•	•	•	•
Apple CarPlay/Android Auto Sistema de Infoentretenimiento	•	•	•	•	•
Cerradura con Código PIN	•	•	•	•	•
Controles del Sistema de Sonido Montados en el Volante	•	•	•	•	•
Sistema de Reconocimiento de Voz	•	•	•	•	•
Bluetooth Transmisión de Audio y Conectividad Telefónica Manos Libres	•	•	•	•	•
Reproductor de CD			•	•	•
Puerto USB (Tipo A y C) y Entrada Auxiliar de Audio (en el panel central)	•	•	•	•	•
Puertos de Alimentación USB Tipo A y C detrás de la Consola Central	•	•	•	•	•
CONTROL / INSTRUMENTOS					
Los Medidores con Diseño de Línea Dual y Pantalla LCD a Todo Color	•	•	•	•	•
Volante con Regulación Vertical y Ajuste Telescópico	•	•	•	•	•
Selector de Cambios en el Volante "Paddle Shift"	•	•	•	•	•
Control Crucero	•	•	•	•	•
Pedales de Aluminio	•		•		•
CAPACIDAD DE MANEJO					
SI-DRIVE (Subaru Intelligent Drive)	•	•	•	•	•
X-MODE de Doble Función	•	•	•	•	•
Control de Descenso de Pendientes	•	•	•	•	•
Retención Automática del Vehículo	•	•	•	•	•
Sistema de Arranque y Parada Automáticos	•	•	•	•	•
Vectorización Activa de Torque	•	•	•	•	•
Freno de Estacionamiento Electrónico	•	•	•	•	•
Sistema de Control Electrónico de Estabilidad	•	•	•	•	•

EYESIGHT	2.5i AWD CVT LIMITED EYESIGHT	2.5i AWD CVT FIELD EYESIGHT	2.5i AWD CVT TOURING EYESIGHT	2.4 AWD CVT FIELD XT EYESIGHT	2.4 AWD CVT TOURING XT EYESIGHT
Frenado Previo a la Colisión	•	•	•	•	•
Dirección de Emergencia Autónoma	•	•	•	•	•
Control Crucero Adaptativo	•	•	•	•	•
Control de Centrado de Carril y Control de Dirección Adaptativo del Vehículo Anterior	•	•	•	•	•
Prevención de Salida Involuntaria de Carril	•	•	•	•	•
Volante Vibrante	•	•	•	•	•
Monitor de Asistencia Eyesight	•	•	•	•	•
Gestión del Acelerador Previo a la Colisión	•	•	•	•	•
Aviso de Arranque del Vehículo Precedente	•	•	•	•	•
SEGURIDAD					
Airbags SRS Delanteros	•	•	•	•	•
Airbags SRS Laterales (conductor y pasajero delantero)	•	•	•	•	•
Airbags SRS de Cortina (ambos lados, delanteros y traseros)	•	•	•	•	•
Airbags SRS para las Rodillas (conductor)	•	•	•	•	•
Airbags SRS de Cojín del Asiento (pasajero delantero)	•	•	•	•	•
Faros Sensibles a la Dirección (SRH)	•	•	•	•	•
Haz de Conducción Adaptable (ADB)	•	•	•	•	•
Detección Trasera de Vehículos Subaru (SRVD)	•	•	•	•	•
Frenado automático de Marcha Atrás (RAB)	•	•	•	•	•
Monitor de Múltiples Vistas	•	•	•	•	•
Cámara Trasera	•	•	•	•	•
Sistema de Monitorización de Conductor	•	•	•	•	•
Recordatorio del Asiento Trasero	•	•	•	•	•

Estandar en todos los modelos:

- Anclajes de los Cinturones de Seguridad Ajustables en Altura (conductor y pasajero delantero)
- Cinturones de Seguridad Delanteros con Pretensores y Limitadores de Carga
- Cinturones de Seguridad Traseros de 3 Puntas para las 3 Posiciones de Sentado
- Sistema de Frenos Antibloqueo en las 4 Ruedas (ABS)
- Sistema de Asistencia al Freno • Sistema Brake Override
- Anclajes para Sillas de Niños ISO-FIX (con anclajes de fijación)
- Seguro para Niños en la Puerta Trasera (ambos lados)
- Inmovilizador del Motor